

Mocsa

	2010. év	2018. év	2019. év	2020. év	2021. év	2022. év
Szándékos bűnselekmény elkövetésén tettenérés miatti elfogások száma	112	125	148	191	185	81
Bűnselekmény gyanúja miatti előállítások száma	237	186	187	209	176	132
Biztonsági intézkedések száma	70	160	121	124	134	95
Vérebajlott elfogezések száma	83	109	108	54	51	37
Szabálysértési feljelentések száma	2 724	1 032	1 037	831	563	393
Büntető feljelentések száma	79	172	174	210	170	163
Helyszíni bírságot sújtott személyek száma (fő)	1 943	3 931	3 117	3 180	1 878	1 569
Posztív eredményű alkalmazások száma (eset) ebből járművezető	289	220	130	142	126	128
		182	111	133	112	84
Rendészeti állomány közterületi szolgálati létszám (fő)	4 749	4 073	3 404	3 107	2 853	2 814
Rendészeti állomány közterületi szolgálati oraszám (óra)	44 634	41 515	31 103	25 818	17 546	19 010
Tulajdon elleni szabálysértés miatti indított ügyek száma		7	5	6	4	2
Tulajdon elleni szabálysértések felderítési mutatója (%)		75,0	60,0	0,0	50,0	100,00

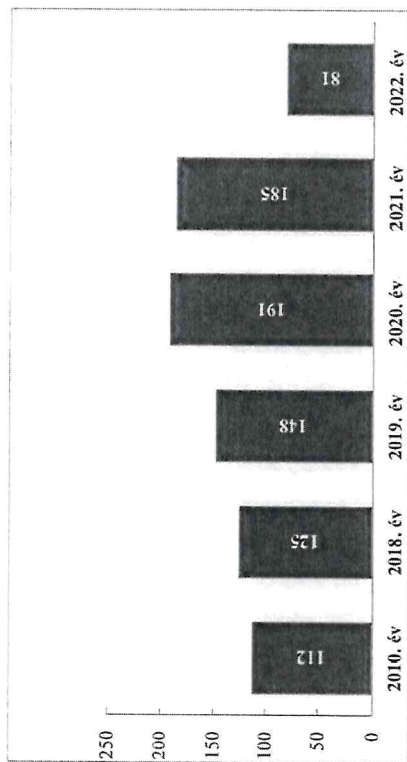
	2021. év											
	I. hónap	II. hónap	III. hónap	IV. hónap	V. hónap	VI. hónap	VII. hónap	VIII. hónap	IX. hónap	X. hónap	XI. hónap	XII. hónap
Közterületi jelenléti erő (fő)	365	229	258	207	270	197	229	250	182	210	219	237
Tényleges közterületi szolgálati idő (óra)	2 537	1 618	1 791	1 481	1 648	1 151	1 237	1 512	1 014	1 201	1 023	1 333

	2022. év											
	I. hónap	II. hónap	III. hónap	IV. hónap	V. hónap	VI. hónap	VII. hónap	VIII. hónap	IX. hónap	X. hónap	XI. hónap	XII. hónap
Közterületi jelenléti erő (fő)	236	195	211	213	211	250	217	224	258	267	247	267
Tényleges közterületi szolgálati idő (óra)	1 475	1 068	1 062	1 325	1 461	1 735	1 588	1 726	1 783	1 735	1 739	1 778

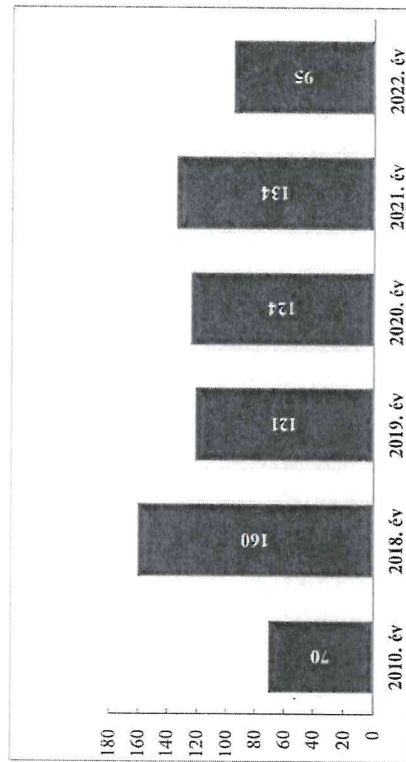
Közúti közlekedési baleseti adatok.

	2010. év	2018. év	2019. év	2020. év	2021. év	2022. év
Személyes közúti közlekedési balesetek száma	1	7	2	3	5	1
Halálos közúti közlekedési balesetek	0	0	0	2	0	0
Súlyos sérüléses közúti közlekedési balesetek	1	2	1	0	3	1
Könnyű sérüléses közúti közlekedési balesetek	0	5	1	1	2	0
Személyes közúti közlekedési baleset során meghalt, illetve megsérült személyek száma (fő)	1	9	6	4	7	1
Meghalt személyek száma (fő)	0	0	0	2	0	0
Súlyosan sérült személyek száma (fő)	1	2	1	1	3	1
Könnyen sérült személyek száma (fő)	0	7	5	1	4	0
Ittasan okozott közúti közlekedési balesetek száma	0	0	1	0	0	0

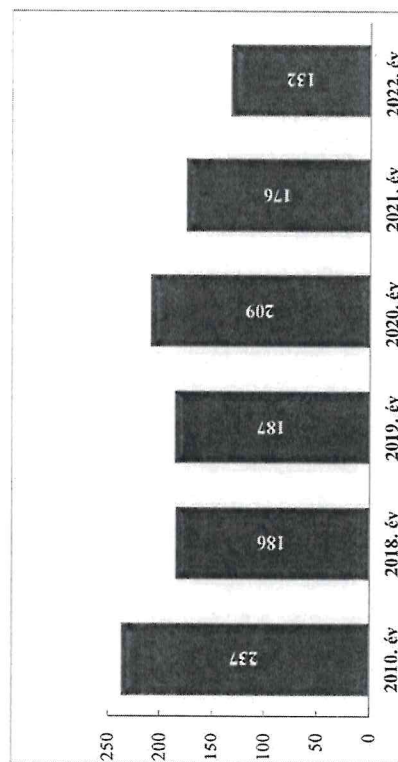
Szándékos bűncselekmény elkövetésén tettenérés miatti elfogások száma
 2010. és 2018-2022. évek statisztikai kimutatása
 Mocsca / Komáromi Rendőrkapitányság




Biztonsági intézkedések száma
 2010. és 2018-2022. évek statisztikai kimutatása
 Mocsca / Komáromi Rendőrkapitányság




Bűncselekmény gyanúja miatti előállítások száma
 2010. és 2018-2022. évek statisztikai kimutatása
 Mocsca / Komáromi Rendőrkapitányság



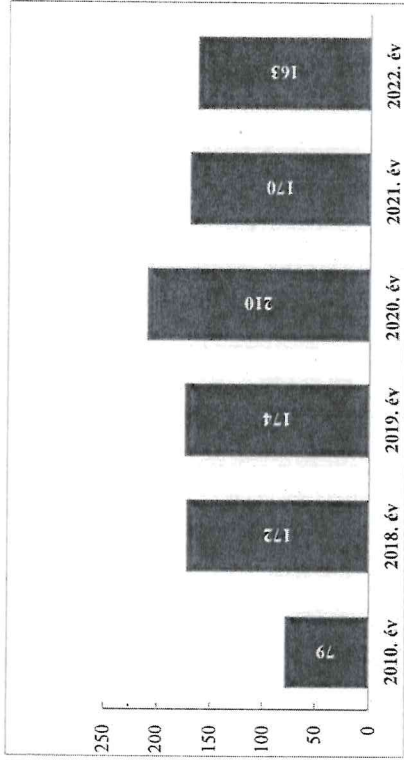
Végrehajtott elővezetések száma
 2010. és 2018-2022. évek statisztikai kimutatása
 Mocsca / Komáromi Rendőrkapitányság



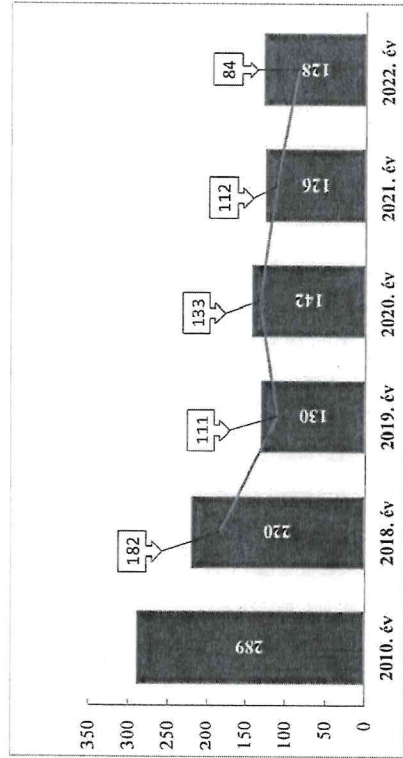
**Szabálysértési feljelentések és a kiszabott helyszíni bírságok száma
2010. és 2018-2022. évek statisztikai kimutatása**
Mocsa / Komáromi Rendőrkapitányság



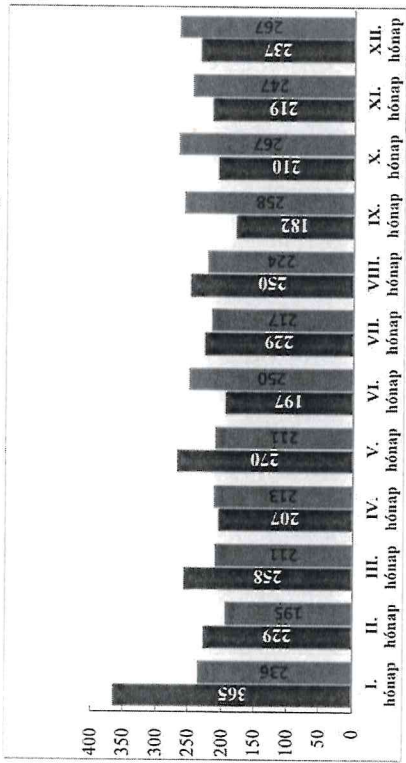
**Büntető feljelentések száma
2010. és 2018-2022. évek statisztikai kimutatása**
Mocsa / Komáromi Rendőrkapitányság



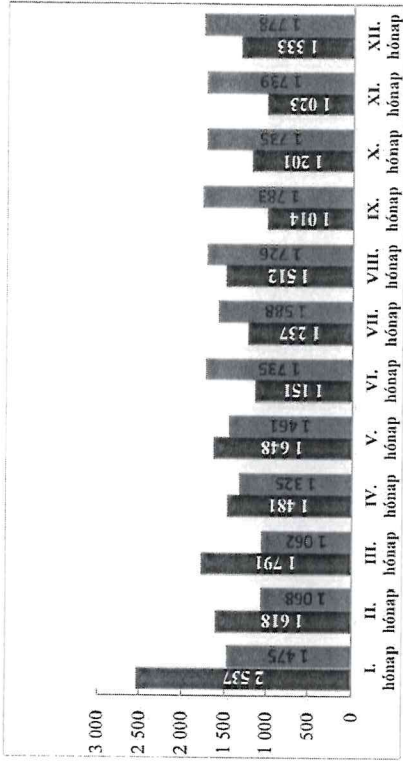
**Posztív alkoholszonda alkalmazások száma
2010. és 2018-2022. évek statisztikai kimutatása**
Mocsa / Komáromi Rendőrkapitányság




Közszerűleti jelenlét erő (fő)
2021-2022 év havi adatai
Mocsa / Komáromi Rendőrkapitányság



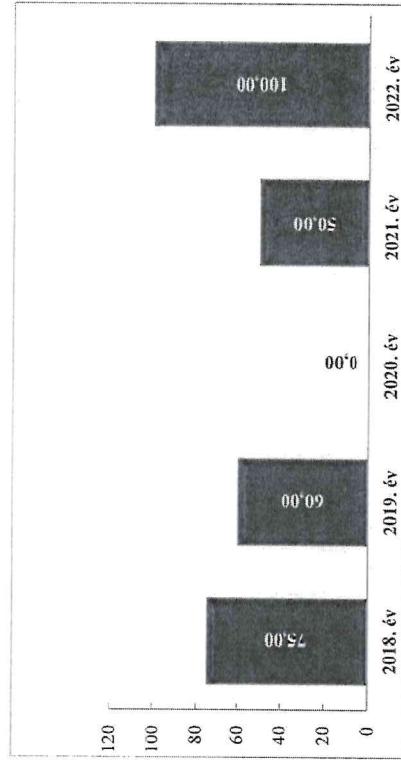
Tényleges közterületi szolgálati idő (óra)
2021-2022 év havi adatai
Mocsa / Komáromi Rendőrkapitányság




Tulajdon elleni szabálysértési ügyek száma
2018-2022. évek statisztikai kimutatása
Mocsa / Komáromi Rendőrkapitányság




Tulajdon elleni szabálysértések felderítési mutatója (%)
2018-2022. évek statisztikai kimutatása
Mocsa / Komáromi Rendőrkapitányság




Személy sérüléssel közúti közlekedési balesetek száma
2010. és 2018-2022. évek statisztikai kimutatása
Mocsa / Komáromi Rendőrkapitányság




Halálos közúti közlekedési balesetek száma
2010. és 2018-2022. évek statisztikai kimutatása
Mocsa / Komáromi Rendőrkapitányság




Súlyos sérüléssel közúti közlekedési balesetek száma
2010. és 2018-2022. évek statisztikai kimutatása
Mocsa / Komáromi Rendőrkapitányság




Könnyű sérüléssel közúti közlekedési balesetek száma
2010. és 2018-2022. évek statisztikai kimutatása
Mocsa / Komáromi Rendőrkapitányság



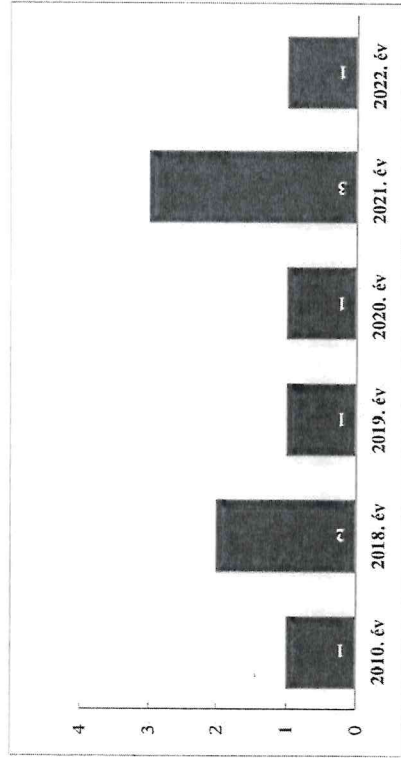
**Balesetet szenvedett személyek száma (fő)
2010. és 2018-2022. évek statisztikai kimutatása
Mocsa / Komáromi Rendőrkapitányság**



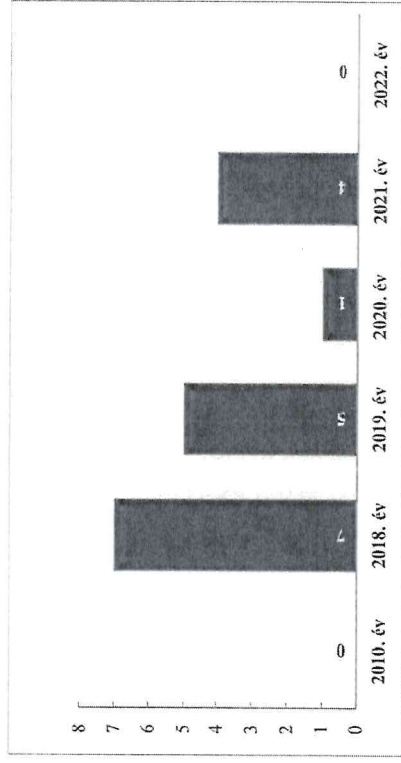
**Személy sérüléssel közúti közlekedési balesetekben meghalt személyek száma (fő)
2010. és 2018-2022. évek statisztikai kimutatása
Mocsa / Komáromi Rendőrkapitányság**




**Személy sérüléssel közúti közlekedési balesetekben súlyosan megsérült személyek száma (fő)
2010. és 2018-2022. évek statisztikai kimutatása
Mocsa / Komáromi Rendőrkapitányság**




**Személy sérüléssel közúti közlekedési balesetekben könnyen sérült személyek száma (fő)
2010. és 2018-2022. évek statisztikai kimutatása
Mocsa / Komáromi Rendőrkapitányság**



Ittasan okozott személy sérüléssel közlekedési balesetek száma
2010. és 2018-2022. évek statisztikai kimutatása
Mocsa / Komáromi Rendőrkapitányság



Ittasan okozott személy sérüléssel közlekedési balesetek aránya (%)
2010. és 2018-2022. évek statisztikai kimutatása
Mocsa / Komáromi Rendőrkapitányság



ZÁRADÉK

A dokumentum elektronikus aláírással hitelesített
11030/445-27/2023.ált.

